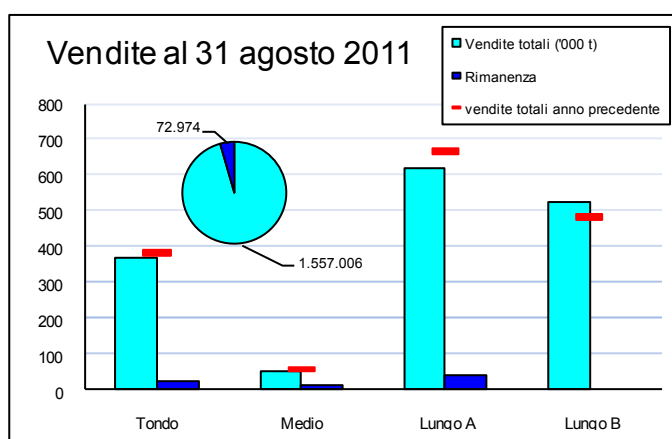




Mercati italiani

TIPO	CAMPAGNA	
	11/12 (ton.)	10/11 (ton.)
TONDO	7.450	9.132
MEDIO	812	621
LUNGO A	10.131	11.903
LUNGO B	9.055	19.388
TOTALE	27.448	41.044



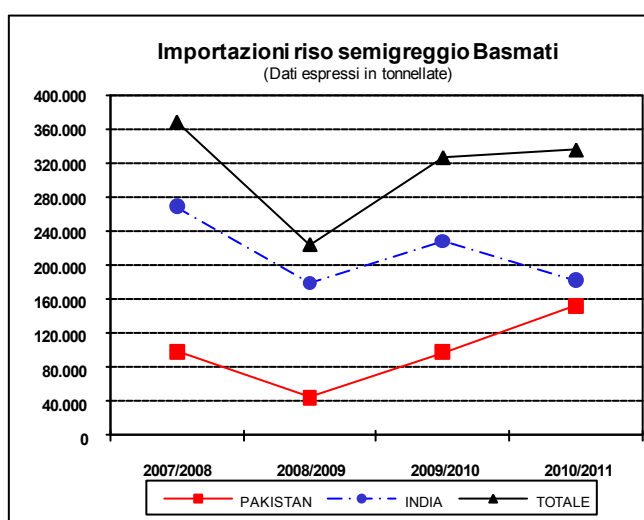
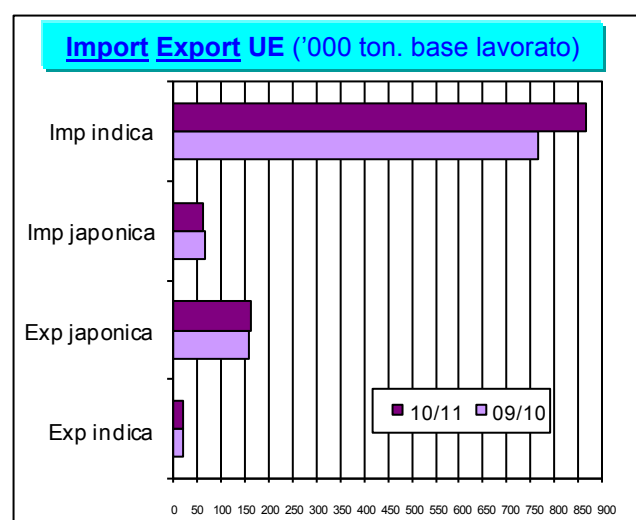
Il commento della settimana

La campagna 2010/2011 si è conclusa con un volume di vendita dei produttori pari a 1.557.006 tonnellate di risone che rappresenta il 96,5% della disponibilità. Rispetto alle vendite record della campagna precedente risulta un calo di 29.619 tonnellate (-1,9%); tuttavia, la campagna appena conclusa si è dovuta confrontare con una disponibilità inferiore di 44.757 tonnellate rispetto a quella della campagna precedente.

La nuova campagna si è aperta con la vendita di 27.448 tonnellate, facendo registrare un calo di 13.596 tonnellate (-33%) rispetto all'esordio di un anno fa che, tuttavia, poteva contare su un giorno di mercato in più.

Presso la Borsa merci di Vercelli i risoni risultano tutti non quotati.

Mercati europei



Il commento della settimana

La Commissione europea ha fornito informazioni parziali dalle quali si evince che le importazioni della settimana hanno riguardato 25.934 tonnellate e che il livello complessivo della campagna, aggiornato al 30 agosto, ammontava a 955.670 tonnellate, base lavorato, in aumento di 112.289 tonnellate (+13,3%) rispetto al livello di un anno fa. Non essendo disponibile né il dettaglio per tipologia di prodotto importato, né la tabella relativa alle esportazioni, il grafico riporta le informazioni della settimana precedente.

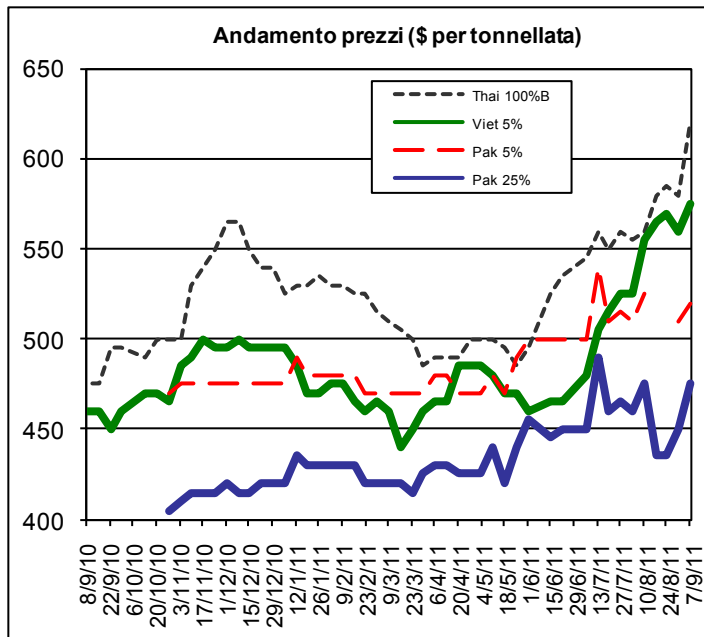
Per quanto concerne le importazioni di riso semigreggio basmati, i dati sono stati aggiornati ed evidenziano un dato complessivo di 335.244 tonnellate, in aumento di 8.968 tonnellate (+2,8%) rispetto all'anno scorso.

Mercati internazionali



Principali quotazioni FOB del riso lavorato

Tasso di cambio 1 € = \$1,4099		
Mercati asiatici	\$/t	€/t
Thai 100%B	620	440
Vietnam 5%	575	408
Pakistan 5%	520	369
Pakistan 25%	475	337
India Basmati trad.	1.650	1.170
Altri mercati	\$/t	€/t
Uruguay 5%	575	408
Argentina 5%	575	408
USA LG 2/4%	639	453
California MG 1/4%	850	603
Egitto 101 6%	N.D.	N.D.



- Prezzi** Risultano in aumento le seguenti quotazioni: il Thai 100%B (+\$40), il Pakistan 25% (+\$25), l'USA LG 2/4% (+\$22), il Vietnam 5% (+\$15), il Pakistan 5% (+\$10), l'Uruguay 5% (+\$10) e l'Argentina 5% (+\$10).
- Mondo** La Corea del Sud ha acquistato 32.722 tonnellate di riso semigreggio Medium Grain statunitense, 5.000 tonnellate di riso semigreggio tondo cinese e 5.000 tonnellate di riso lavorato Medium Grain statunitense.
- Thailandia** L'aumento repentino delle quotazioni è causato dall'avvicinarsi della data di inizio del nuovo programma di intervento che è stata fissata al 7 ottobre 2011. Gli analisti ritengono che il governo thailandese effettivamente raddoppierà il prezzo di acquisto del risone all'intervento per mantener fede alle promesse pre-elettorali, ma non per un quantitativo significativo.
- Vietnam** Al momento, il prodotto vietnamita gode di un vantaggio competitivo di \$25 rispetto al prodotto thailandese. Le esportazioni procedono spedite; nei primi otto mesi del 2011 risultano flussi in uscita per 5,32 milioni di tonnellate.
- India** A breve le autorità giudiziarie dovrebbero pronunciarsi circa il ricorso di un operatore sulle modalità di assegnazione delle licenze di esportazione per il riso non basmati; sembra inevitabile che il divieto all'export venga rimosso, almeno per un milione di tonnellate ripartite equamente tra operatori privati e operatore pubblico.
- Pakistan** Quotazioni in aumento per gli incrementi registrati in Thailandia, ma anche per le alluvioni che hanno colpito la provincia del Sindh.
- USA** L'industria degli Stati del sud è principalmente impegnata sul fronte del mercato interno. I futures sui risoni statunitensi sono aumentati del 2%.

Sicurezza alimentare

Rapid Alert System (Fonte: EFSA)

Inviata dall'Italia una notifica informativa relativa alla presenza di insetti in riso jasmine proveniente dalla Thailandia.
Inviata dall'Irlanda una notifica informativa relativa alla presenza di insetti in riso per risotto proveniente dall'Italia.

Varie

Cresce il reddito agricolo nell'UE, cala in Italia (Fonte: agronotizie.imagelinenetwork.com)

Il reddito agricolo per addetto dell'Unione europea nel 2010 è aumentato del 12,6%: è con questo dato che Eurostat, l'ufficio comunitario di statistica, dà una visione d'insieme della crescita nel settore durante lo scorso anno rispetto al 2009. Un risultato positivo che, però, non riguarda l'Italia: con un calo in termini reali del 2,8%, il nostro Paese è nella rosa dei sei Stati membri in cui il dato è preceduto dal segno meno.

Egitto: produzione in aumento (Fonte: LRBA)

A breve inizieranno in Egitto le operazioni di raccolta del nuovo prodotto. Nonostante il governo egiziano avesse imposto una limitazione alla coltivazione del riso, la produzione del 2011 è stimata molto più alta di quella del 2010, garantendo un surplus per l'export di almeno 600.000 tonnellate di prodotto.

Cambogia: export di 200.000 tonnellate verso la Cina (Fonte: LRBA)

L'importatore cinese Sinograin ha sottoscritto un contratto per l'acquisto annuo di 200.000 tonnellate di riso cambogiano. I prezzi del prodotto cambogiano stanno aumentando in sintonia con gli incrementi registrati in Thailandia ed in Vietnam.

Chiusura posizioni anagrafiche ed elaborazione superficie a riso 2011 (Fonte: nota Ente Risi)

In data 1° settembre l'Ente Risi ha provveduto a chiudere le posizioni anagrafiche per le quali non sono pervenute le denunce di superficie del 2011. Le posizioni verranno riaperte soltanto a seguito della presentazione della denuncia. Nel frattempo, verrà elaborata una nuova stima della superficie coltivata a riso nel 2011 sulla scorta delle informazioni raccolte finora.