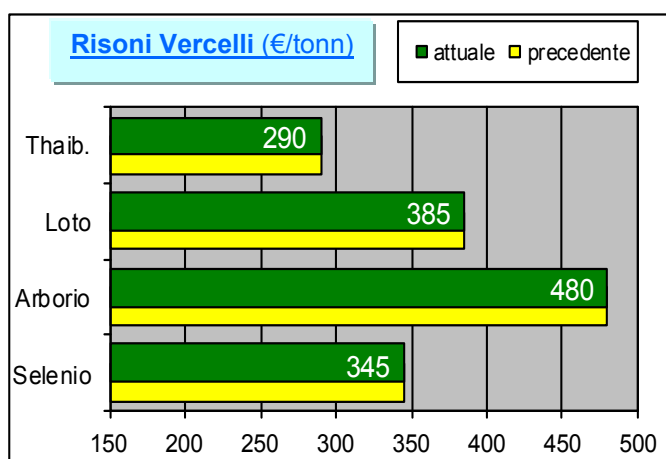




## Mercati italiani

Confronto	CAMPAGNA	
	11/12 (ton.)	10/11 (ton.)
<b>Vendite</b>		
<b>TIPO</b>		
TONDO	76.563	86.559
MEDIO	10.696	11.439
LUNGO A	149.126	173.429
LUNGO B	89.125	137.979
<b>TOTALE</b>	<b>325.510</b>	<b>409.406</b>



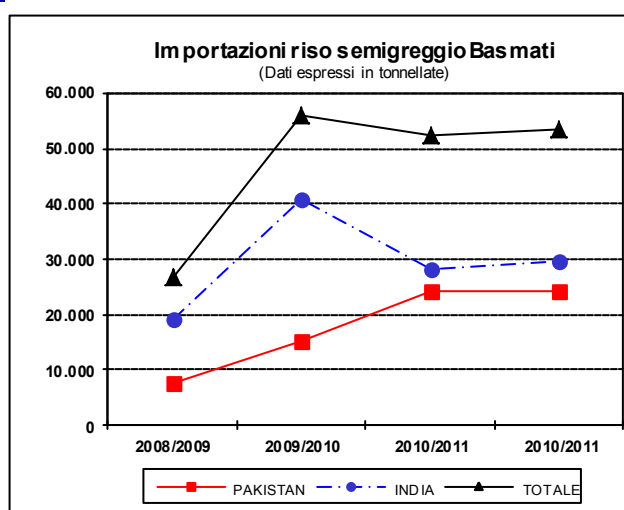
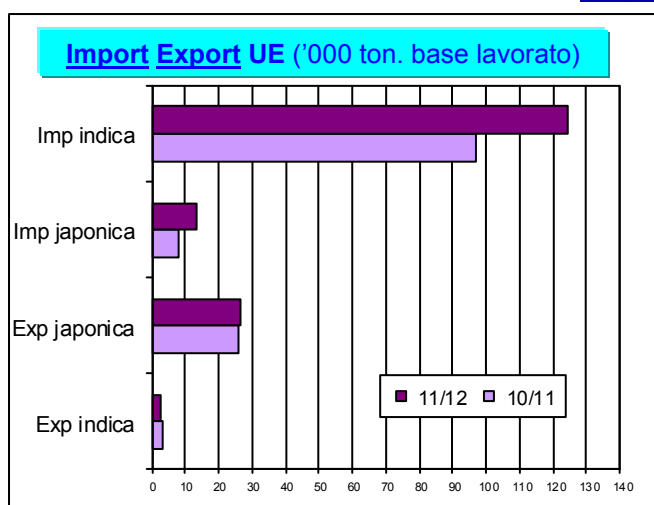
### Il commento della settimana

Dall'ultima rilevazione risultano vendite di risone per 13.602 tonnellate di lunghi A, 8.263 tonnellate di lunghi B, 8.111 tonnellate di tondi e 1.425 tonnellate di medi, per un totale di 31.401 tonnellate.

Rispetto all'anno scorso si registra un calo delle vendite di 83.896 tonnellate che rappresenta una diminuzione del 20,5%. Tutte le tipologie risultano in diminuzione rispetto ad un anno fa e in misura più consistente rispetto alla scorsa settimana: -48.854 tonnellate per i lunghi B, -24.303 tonnellate per i lunghi A, -9.996 tonnellate per i tondi e -743 tonnellate per i medi.

Tutte invariate le quotazioni dei risoni rilevate presso la Borsa di Vercelli.

## Mercati europei



### Il commento della settimana

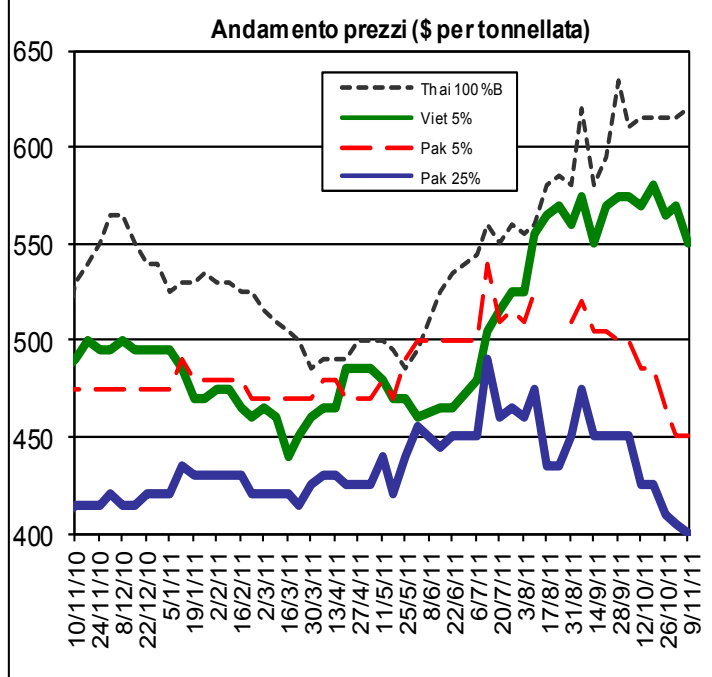
La Commissione europea ha fornito statistiche parziali dalle quali si evince che nell'arco della settimana gli operatori hanno richiesto titoli di importazione per 12.804 tonnellate, portando il totale a 150.778 tonnellate, base lavorato. Rispetto alla campagna precedente risulta un aumento di 33.965 tonnellate (+29%). Per mancanza di informazioni di dettaglio, non è stato possibile aggiornare il grafico relativo alle importazioni ed alle esportazioni che, pertanto, mostra la situazione di settimana scorsa. Sono disponibili, invece, le informazioni relative alle importazioni di riso semigreggio Basmati che evidenziano un'inversione di tendenza rispetto all'ultimo aggiornamento; ora, le importazioni risultano in aumento di 1.173 tonnellate (+2,3%).

# Mercati internazionali



## Principali quotazioni FOB del riso lavorato

Tasso di cambio 1 € = \$1,3788		
Mercati asiatici	\$/t	€/t
Thai 100%B	620	450
Vietnam 5%	550	399
India 5%	465	337
Pakistan 5%	450	326
Pakistan 25%	400	290
India Basmati trad.	1.600	1.160
Altri mercati	\$/t	€/t
Uruguay 5%	565	410
Argentina 5%	565	410
Brasile 5%	525	381
USA LG 2/4%	595	432
California MG 1/4%	775	562
Egitto 101 6%	N.D.	N.D.



**Prezzi** Si registrano i cali del Vietnam 5% (-\$20), dell'Uruguay 5% (-\$10), dell'Argentina 5% (-\$10), dell'India 5% (-\$5) e del Pakistan 25% (-\$5). Aumenta di \$5 il Thai 100%B.

**Mondo** Il 18 novembre la Corea del sud terrà una gara per l'acquisto di 2.010 tonnellate di riso lavorato tondo thailandese e 67.135 tonnellate di riso lavorato tondo cinese.

**Thailandia** Le esportazioni sono praticamente ferme; con questo livello di prezzo il prodotto thailandese non può competere con il prodotto proveniente dall'India, dal Pakistan e dal Sud America. Se il Governo non modificherà il programma di acquisto all'intervento, le esportazioni della campagna 2011/2012 potrebbero ridursi del 30%-40% rispetto alla campagna precedente, in considerazione del calo di produzione determinato dalle alluvioni.

**Vietnam** Il mercato risulta abbastanza tranquillo. I prezzi calano per competere con il prodotto del Sud America.

**India** Le esportazioni si stanno concentrando verso la Nigeria (riso parboiled), Iran (soprattutto Basmati) e Bangladesh. Altre destinazioni di rilievo sono il Sud Africa, la Somalia ed il Senegal.

**Brasile** Le semine del 2011 risultano in calo (-6,5%) rispetto al 2010; la relativa produzione, che verrà raccolta a partire da marzo 2012, è stimata a 8,5 milioni di tonnellate, base lavorato, in calo del 9% rispetto al 2011. Le ridotte piogge del periodo settembre-novembre potrebbero determinare rese agronomiche inferiori a quelle dell'anno precedente. Tuttavia, la minor produzione potrebbe essere quasi del tutto compensata da un aumento degli stock iniziali.

**USA** Le quotazioni dei Futures dei risi statunitensi sono calate del 5%.

## Sicurezza alimentare

### Rapid Alert System (Fonte: EFSA)

Inviata dall'Austria una notifica di allerta relativa alla presenza di riso GM non autorizzato (Bt63) in una partita di spaghetti di riso proveniente dalla Cina, via Paesi Bassi.

Respinte alla frontiera lituana una partita di riso biologico proveniente dal Kazakistan, per l'assenza di certificato sanitario.

## Varie

### Egitto: divieto all'export prolungato fino a gennaio 2012 (Fonte: [www.livericeindex.com](http://www.livericeindex.com))

Il Ministro del commercio egiziano, Mahmoud Eisa, ha prolungato il divieto di esportazione del riso al fine di preservare il mercato interno. Il divieto è stato istituito nel 2008 ed il Ministro ha dichiarato che conta di mantenerlo almeno fino a gennaio - febbraio 2012.

### Brasile: export in aumento nel 2011/2012 (Fonte: USDA)

In base ad un rapporto del Dipartimento dell'Agricoltura statunitense, il Brasile dovrebbe esportare 1,2 milioni di tonnellate di riso nell'arco della campagna 2011/2012, facendo segnare un aumento di 300.000 tonnellate (+33%) rispetto al dato stimato per la campagna 2010/2011 ed un aumento di 755.000 tonnellate (+170%) rispetto all'annata 2009/2010.

### Gli opposti umori di industria e distribuzione (Fonte: [www.distribuzionemoderna.info](http://www.distribuzionemoderna.info))

Se i produttori piangono, i distributori sorridono. In sostanza la gdo si è affidata a politiche di destoccaggio e di smaltimento del magazzino, facendo soffrire i propri fornitori, che si sono ritrovati con ordinativi di segno cedente. Il tutto, stranamente, in un periodo in cui la domanda da parte del commercio in vista della stagione festiva avrebbe dovuto invece riprendere quota. Evidentemente, per motivi di risparmio, le logiche di acquisto del terziario sono entrate in un'ottica di breve termine, quasi di just in time, e le grandi manovre per l'approssimarsi del Natale si sono spostate molto più avanti nel calendario. Una situazione che la dice lunga su chi, all'interno del mercato, tenga saldamente in mano il bastone del comando.